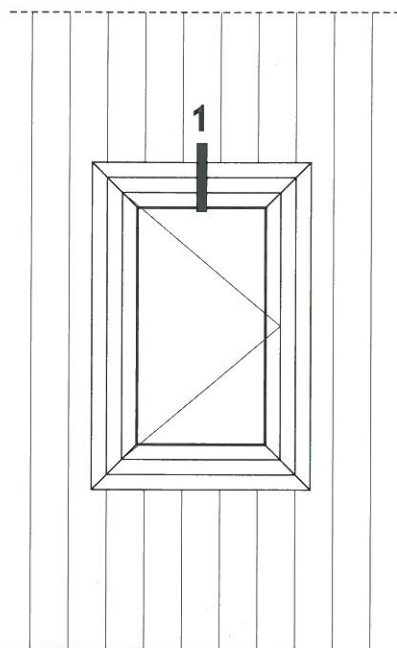
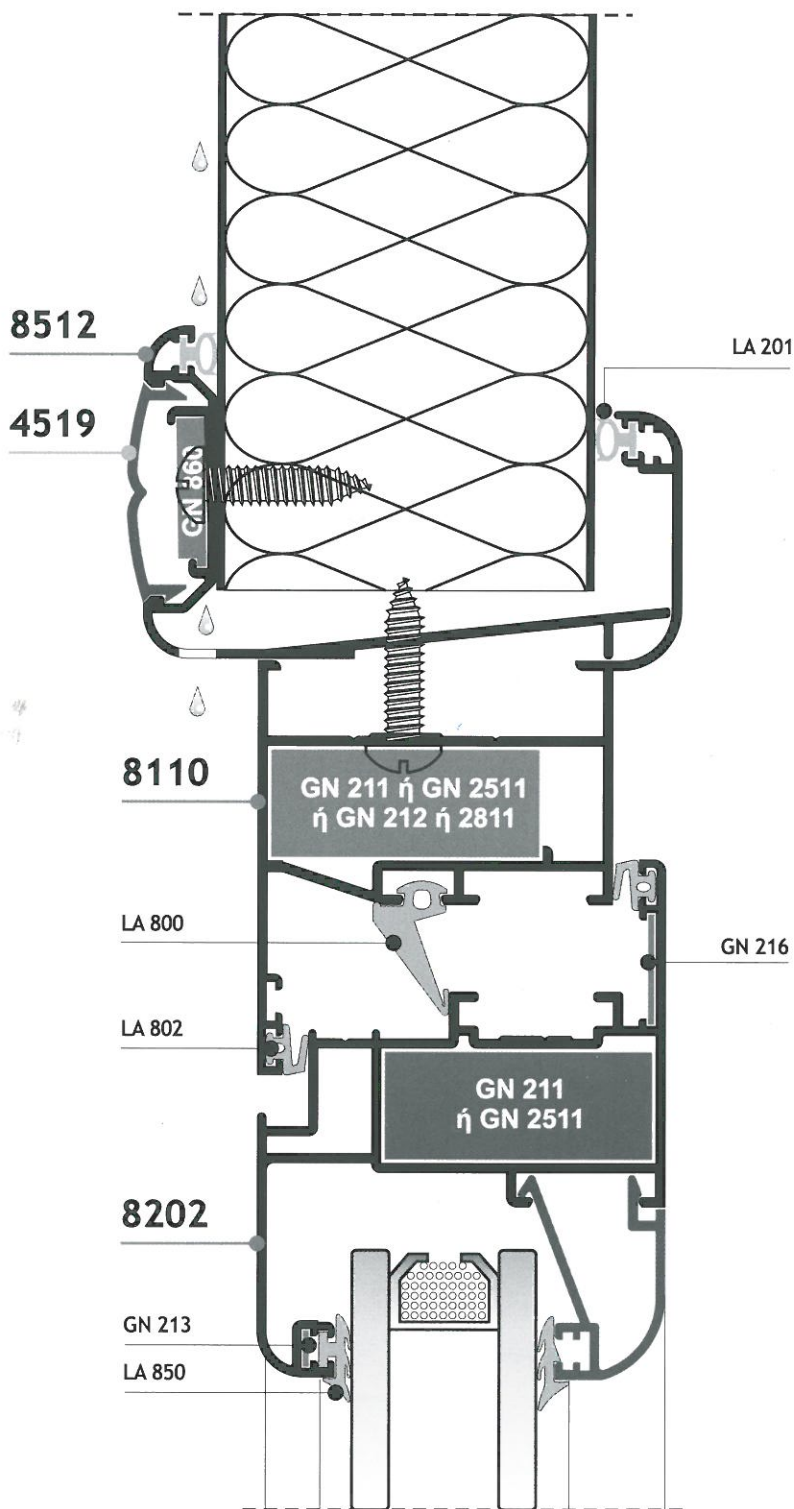


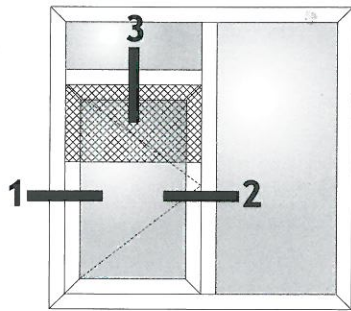
ΕΞΩΤΕΡΙΚΟ ΑΡΜΟΚΑΛΥΠΤΡΟ ΓΙΑ ΠΡΟΚΑΤ ΚΤΗΡΙΑ ΤΟΙΧΩΜ. 50-60 mm
external cover for prefabricated buildings of wall thickness 50-60 mm

ΤΟΜΕΣ
sections



ΤΟΜΗ 1
section 1





**ΣΥΝΔΙΑΣΜΟΣ ΑΝΟΙΓΟΜΕΝΟΥ
ΜΕ ΣΤΑΘΕΡΑ ΚΑΙ ΣΗΤΑ ΡΟΛΟ**
**swing-in window with fixed parts
and rolling up mosquito screen**

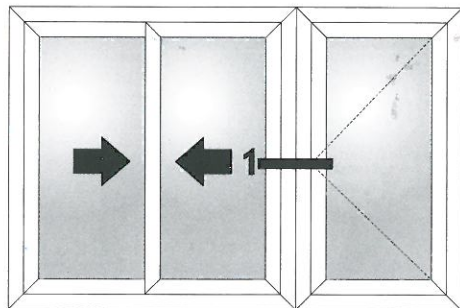
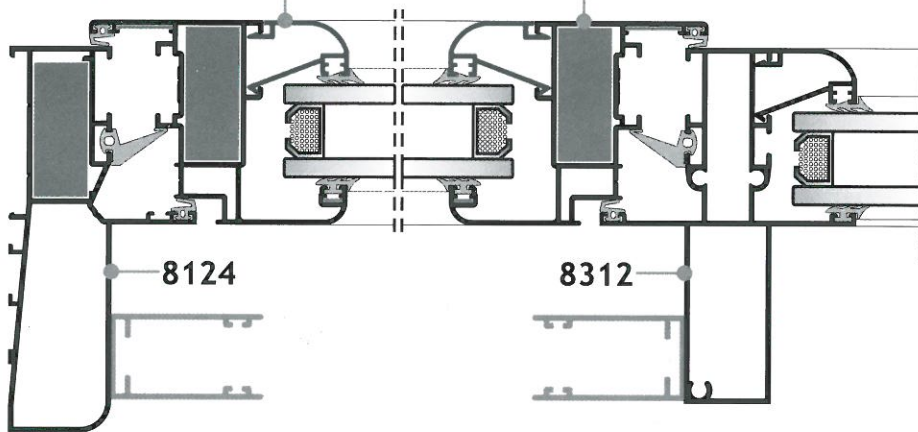
ΤΟΜΗ 1
section 1

8406

8202

ΤΟΜΗ 2
section 2

ΤΟΜΗ 3
section 3



**ΣΥΝΔΙΑΣΜΟΣ ΣΥΡΟΜΕΝΟΥ
ΜΕ ΣΤΑΘΕΡΑ ΚΑΙ ΣΗΤΑ ΡΟΛΟ**
**sliding window assembly with
swing-in or fixed window**

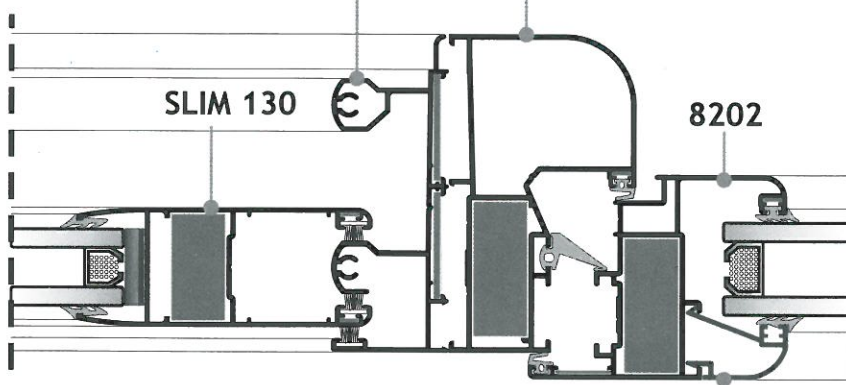
ΤΟΜΗ 1
section 1

SLIM 102

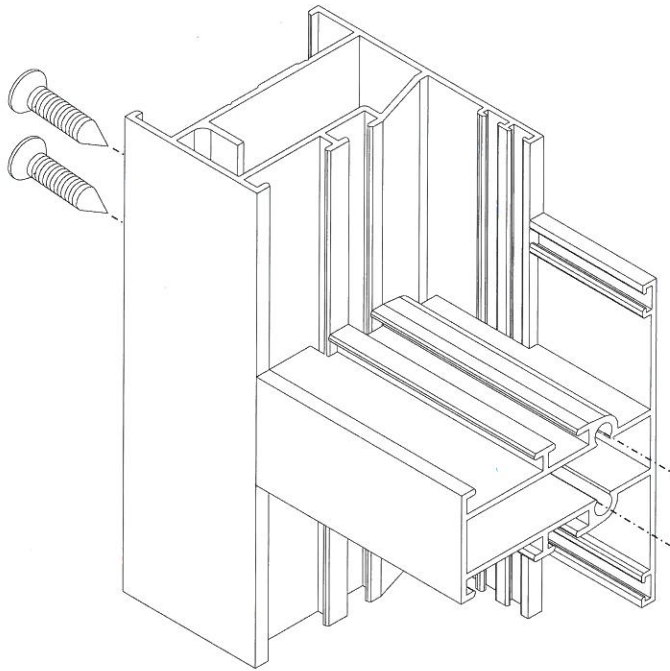
8114

SLIM 130

8202

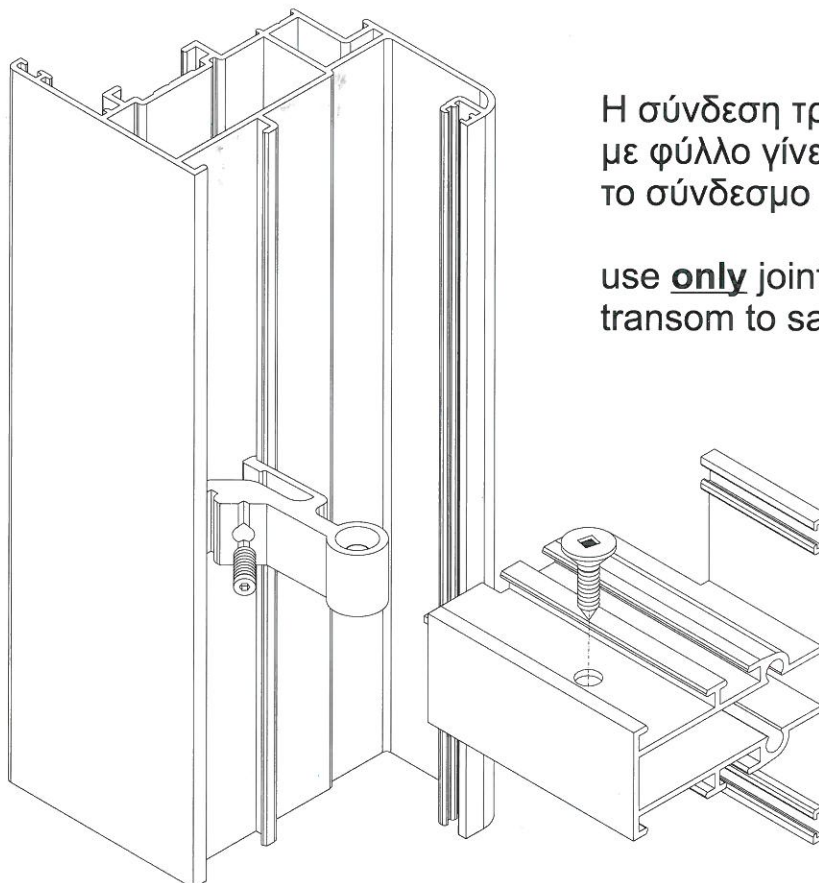


8406



Η σύνδεση τραβέρσας (Τάυ) με κάσα γίνεται με λαμαρινόβιδες ή το σύνδεσμο AC 830

use sheet screw or joint AC 830 to add transom to outer frame

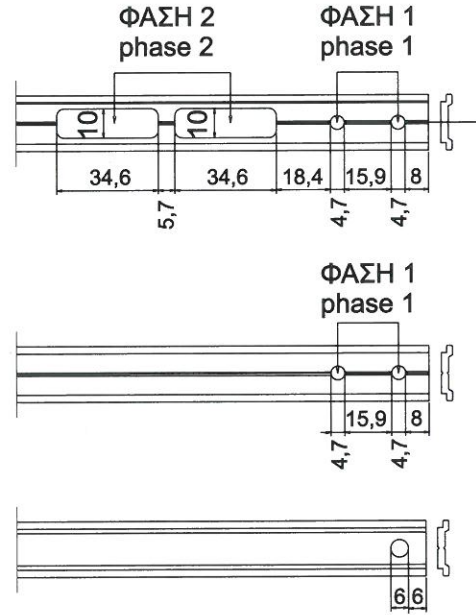
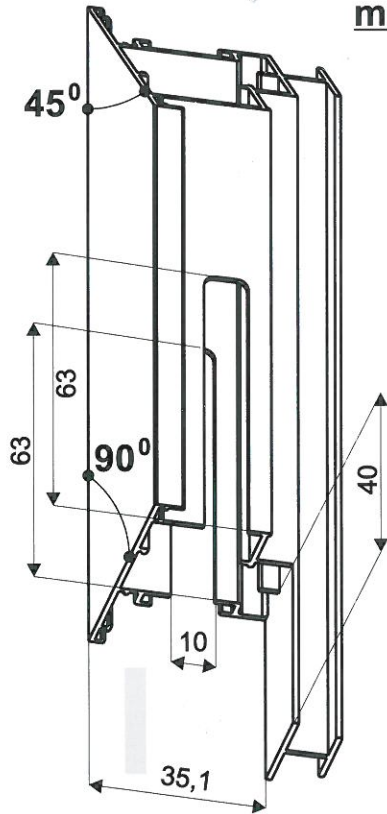


Η σύνδεση τραβέρσας (Τάυ) με φύλλο γίνεται μόνο με το σύνδεσμο AC 830

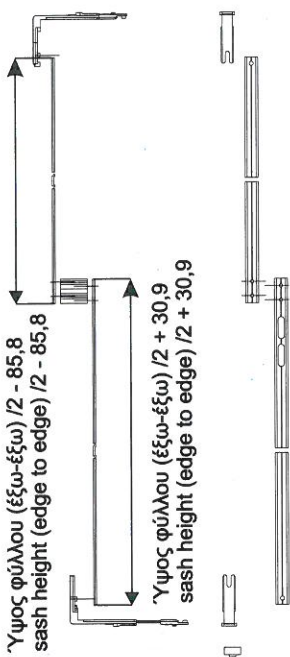
use only joint AC 830 to add transom to sash

ΕΠΕΞΕΡΓΑΣΙΕΣ ΠΕΡΙΣΤΡΕΦΟΜΕΝΟΥ ΠΑΡΑΘΥΡΟΥ
machining for pivoted window

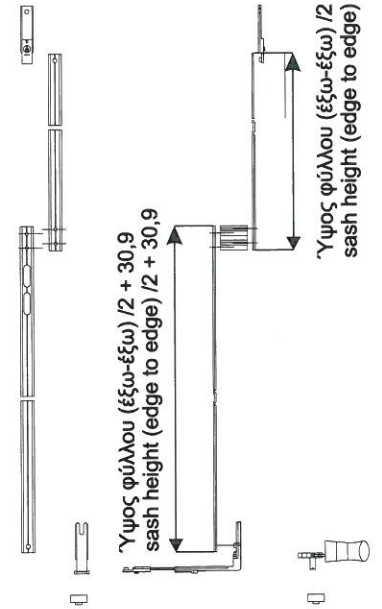
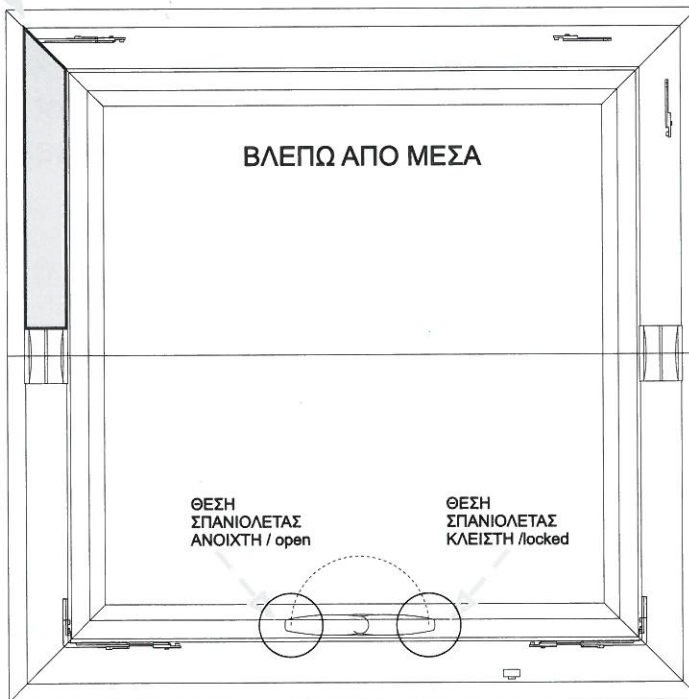
ΕΠΕΞΕΡΓΑΣΙΕΣ
machining



ΠΕΡΙΜΕΤΡΙΚΟ ΚΛΕΙΔΩΜΑ / multilocking table



Υψος φύλλου (έξω-έξω) / 2 + 30,9
 sash height (edge to edge) / 2 + 30,9

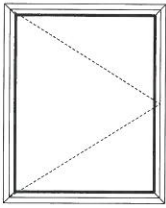


Υψος φύλλου (έξω-έξω) / 2 - 156,6
 sash height (edge to edge) / 2 - 156,6



ΜΟΝΟΦΥΛΛΟ / single leaf

- α. *Ανοιγόμενο / swing-in*
- β. *Ανοιγο/ανακλινόμενο / tilt & turn*
- γ. *Με Περιμετρικό Κλείδωμα / multilocking*



- ΠΚ = ΠΛΑΤΟΣ ΚΑΣΑΣ
length of frame
- ΥΚ = ΥΨΟΣ ΚΑΣΑΣ
height of frame
- ΠΦ = ΠΛΑΤΟΣ ΦΥΛΛΟΥ
length of sash
- ΥΦ = ΥΨΟΣ ΦΥΛΛΟΥ
height of sash

ΟΛΑ ΤΑ ΦΥΛΛΑ

ΜΕ ΚΑΣΑ 8102

ΠΦ = ΠΚ - 31

ΥΦ = ΥΚ - 31

ΜΕ ΚΑΣΑ 8103, 8114, 8116, 8124

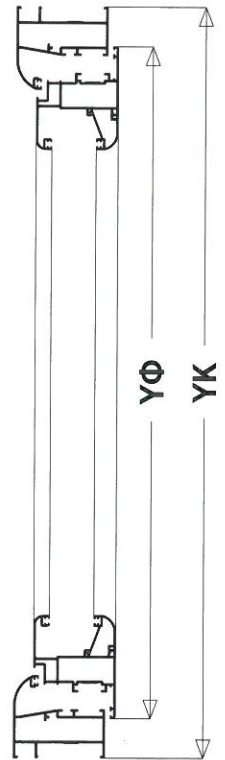
ΠΦ = ΠΚ - 42

ΥΦ = ΥΚ - 42

ΜΕ ΚΑΣΑ 8104, 8106, 8108, 8110, 8134

ΠΦ = ΠΚ - 52,6

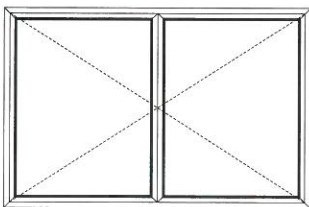
ΥΦ = ΥΚ - 52,6



**ΚΟΠΕΣ
cutting
instructions**

ΔΙΦΥΛΛΟ / double leaf

- α. *Ανοιγόμενο / swing-in*
- β. *Ανοιγο/ανακλινόμενο / tilt & turn*
- γ. *Με Περιμετρικό Κλείδωμα / multilocking*



- ΠΚ = ΠΛΑΤΟΣ ΚΑΣΑΣ
length of frame
- ΥΚ = ΥΨΟΣ ΚΑΣΑΣ
height of frame
- ΠΦ = ΠΛΑΤΟΣ ΦΥΛΛΟΥ
length of sash
- ΥΦ = ΥΨΟΣ ΦΥΛΛΟΥ
height of sash
- ΥΜ = ΥΨΟΣ ΜΠΙΝΙΟΥ
height of intermediate

ΟΛΑ ΤΑ ΦΥΛΛΑ

ΜΕ ΚΑΣΑ 8102

ΠΦ = (ΠΚ - 36) : 2

ΥΦ = ΥΚ - 31

ΥΜ = ΥΚ - 103,2

ΜΕ ΚΑΣΑ 8103, 8114, 8116, 8124

ΠΦ = (ΠΚ - 47) : 2

ΥΦ = ΥΚ - 42

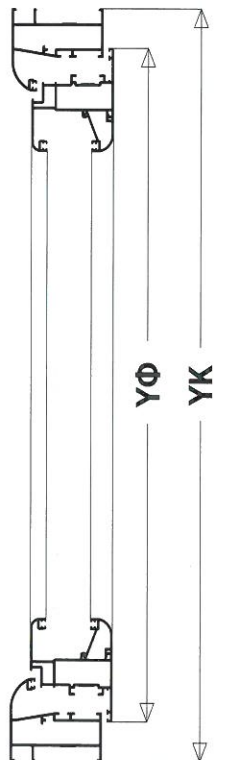
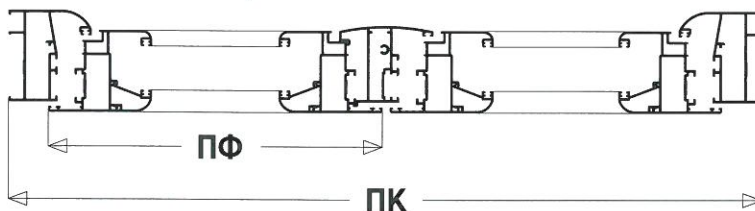
ΥΜ = ΥΚ - 114,2

ΜΕ ΚΑΣΑ 8104, 8106, 8108, 8110, 8134

ΠΦ = (ΠΚ - 57,6) : 2

ΥΦ = ΥΚ - 52,6

ΥΜ = ΥΚ - 124,8

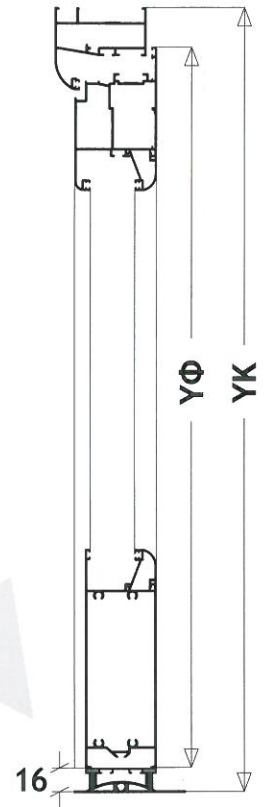
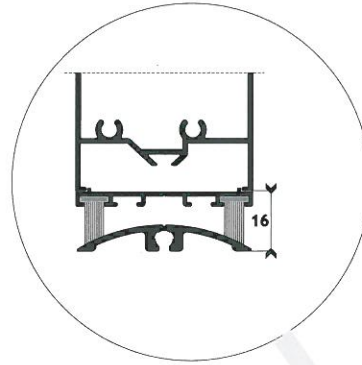


ΜΟΝΟΦΥΛΛΗ ΠΟΡΤΑ / single swing-in door



ΠΚ = ΠΛΑΤΟΣ ΚΑΣΑΣ
 length of frame
ΥΚ = ΥΨΟΣ ΚΑΣΑΣ
 height of frame
ΠΦ = ΠΛΑΤΟΣ ΦΥΛΛΟΥ
 length of sash
ΥΦ = ΥΨΟΣ ΦΥΛΛΟΥ
 height of sash

ΠΕΡΙΠΤΩΣΗ 1η



ΟΛΑ ΤΑ ΑΝΟΙΧΤΑ ΦΥΛΛΑ

ΜΕ ΚΑΣΑ 8102

$\text{ΠΦ} = \text{ΠΚ} - 31$

$\text{ΥΦ} = \text{ΥΚ} - 31,5$

ΜΕ ΚΑΣΑ 8103, 8114, 8116, 8124

$\text{ΠΦ} = \text{ΠΚ} - 42$

$\text{ΥΦ} = \text{ΥΚ} - 37$

ΜΕ ΚΑΣΑ 8104, 8106, 8108, 8110

$\text{ΠΦ} = \text{ΠΚ} - 52,6$

$\text{ΥΦ} = \text{ΥΚ} - 42,3$



ΚΟΠΕΣ
cutting
instructions

ΟΛΑ ΤΑ ΑΝΟΙΧΤΑ ΦΥΛΛΑ

ΜΕ ΚΑΣΑ 8102

$\text{ΠΦ} = \text{ΠΚ} - 31$

$\text{ΥΦ} = \text{ΥΚ} - 23,5$

ΜΕ ΚΑΣΑ 8103, 8114, 8116, 8124

$\text{ΠΦ} = \text{ΠΚ} - 42$


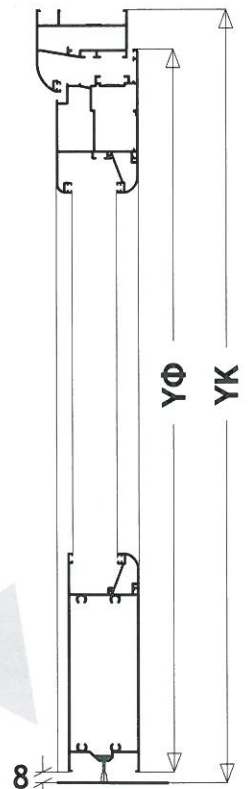
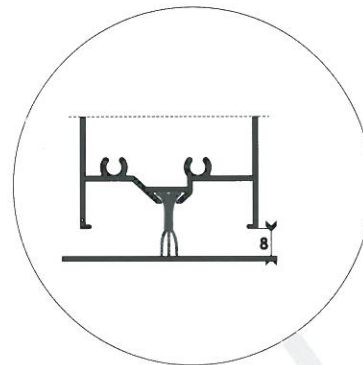
$\text{ΥΦ} = \text{ΥΚ} - 29$

ΜΕ ΚΑΣΑ 8104, 8106, 8108, 8110

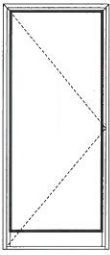
$\text{ΠΦ} = \text{ΠΚ} - 52,6$

$\text{ΥΦ} = \text{ΥΚ} - 34,3$

ΠΕΡΙΠΤΩΣΗ 2η



ΜΟΝΟΦΥΛΛΗ ΠΟΡΤΑ / single swing-in door



ΠΚ = ΠΛΑΤΟΣ ΚΑΣΑΣ
length of frame
ΥΚ = ΥΨΟΣ ΚΑΣΑΣ
height of frame
ΠΦ = ΠΛΑΤΟΣ ΦΥΛΛΟΥ
length of sash
ΥΦ = ΥΨΟΣ ΦΥΛΛΟΥ
height of sash

ΟΛΑ ΤΑ ΑΝΟΙΧΤΑ ΦΥΛΛΑ

ΜΕ ΚΑΣΑ 8102

ΠΦ = ΠΚ - 31
ΥΦ = ΥΚ - 31,5

ΜΕ ΚΑΣΑ 8103, 8114, 8116, 8124

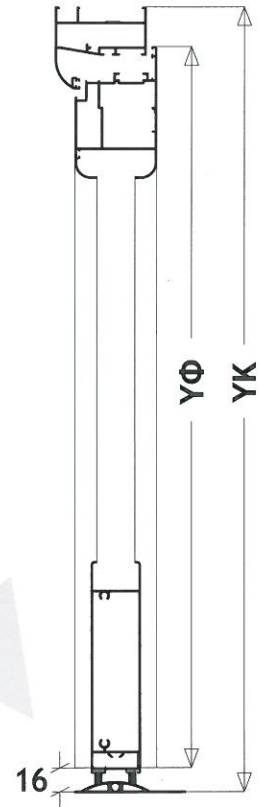
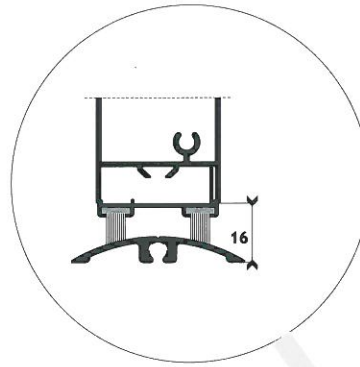
ΠΦ = ΠΚ - 42
ΥΦ = ΥΚ - 37

ΜΕ ΚΑΣΑ 8104, 8106, 8108, 8110

ΠΦ = ΠΚ - 52,6
ΥΦ = ΥΚ - 42,3



ΠΕΡΙΠΤΩΣΗ 3η



**ΚΟΠΕΣ
cutting
instructions**

ΟΛΑ ΤΑ ΑΝΟΙΧΤΑ ΦΥΛΛΑ

ΜΕ ΚΑΣΑ 8102

ΠΦ = ΠΚ - 31
ΥΦ = ΥΚ - 23,5

ΜΕ ΚΑΣΑ 8103, 8114, 8116, 8124

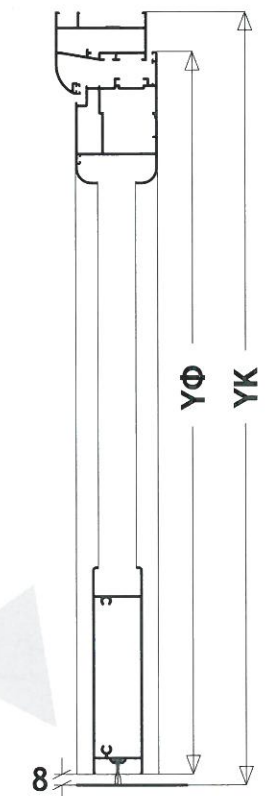
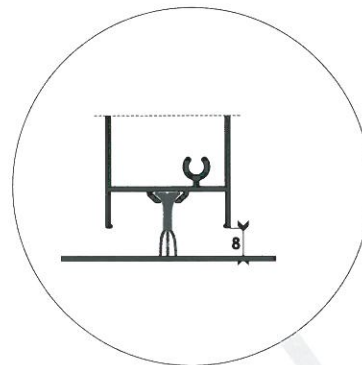
ΠΦ = ΠΚ - 42
ΥΦ = ΥΚ - 29

ΜΕ ΚΑΣΑ 8104, 8106, 8108, 8110

ΠΦ = ΠΚ - 52,6
ΥΦ = ΥΚ - 34,3



ΠΕΡΙΠΤΩΣΗ 4η

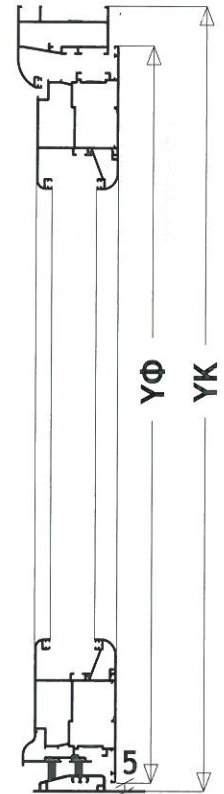
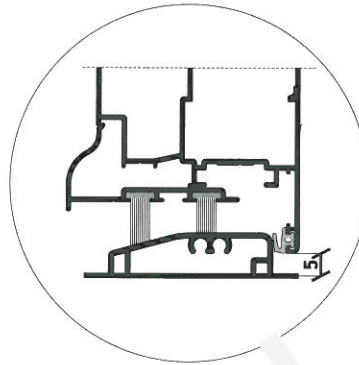


ΜΟΝΟΦΥΛΛΗ ΠΟΡΤΑ / single swing-in door



- ΠΚ = ΠΛΑΤΟΣ ΚΑΣΑΣ
length of frame
- ΥΚ = ΥΨΟΣ ΚΑΣΑΣ
height of frame
- ΠΦ = ΠΛΑΤΟΣ ΦΥΛΛΟΥ
length of sash
- ΥΦ = ΥΨΟΣ ΦΥΛΛΟΥ
height of sash

ΠΕΡΙΠΤΩΣΗ 5η



ΟΛΑ ΤΑ ΑΝΟΙΧΤΑ ΦΥΛΛΑ

ΜΕ ΚΑΣΑ 8102

- ΠΦ = ΠΚ - 31
- ΥΦ = ΥΚ - 20,5

ΜΕ ΚΑΣΑ 8103, 8114, 8116, 8124

- ΠΦ = ΠΚ - 42
- ΥΦ = ΥΚ - 26

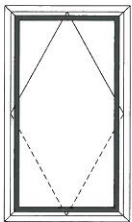
ΜΕ ΚΑΣΑ 8104, 8106, 8108, 8110

- ΠΦ = ΠΚ - 52,6
- ΥΦ = ΥΚ - 31,3



**ΚΟΠΕΣ
cutting
instructions**

ΠΕΡΙΣΤΡΕΦΟΜΕΝΟ / pivoting



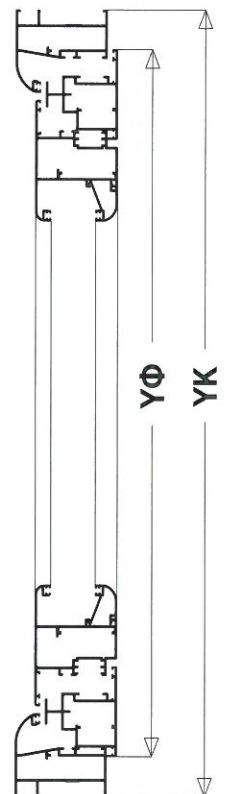
- ΠΚ = ΠΛΑΤΟΣ ΚΑΣΑΣ
length of frame
- ΥΚ = ΥΨΟΣ ΚΑΣΑΣ
height of frame
- ΠΦ = ΠΛΑΤΟΣ ΦΥΛΛΟΥ
length of sash
- ΥΦ = ΥΨΟΣ ΦΥΛΛΟΥ
height of sash
- ΠΜΚ = ΠΛΑΤΟΣ ΜΠΙΝΙΟΥ ΚΑΣΑΣ
length of frame intermediate
- ΠΜΦ = ΠΛΑΤΟΣ ΜΠΙΝΙΟΥ ΦΥΛΛΟΥ
length of sash intermediate
- ΥΜΚ = ΠΛΑΤΟΣ ΜΠΙΝΙΟΥ ΚΑΣΑΣ
height of frame intermediate
- ΥΜΦ = ΠΛΑΤΟΣ ΜΠΙΝΙΟΥ ΦΥΛΛΟΥ
height of sash intermediate

ΜΕ ΚΑΣΑ 8103, 8114, 8116, 8124

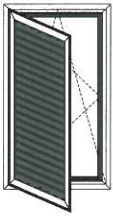
- ΠΦ = ΠΚ - 109
- ΠΜΚ = ΠΚ - 42
- ΠΜΦ = ΠΚ - 42
- ΥΦ = ΥΚ - 109
- ΥΜΚ = (ΥΚ - 42) : 2
- ΥΜΦ = (ΥΚ - 42) : 2

ΜΕ ΚΑΣΑ 8104, 8106, 8108, 8110

- ΠΦ = ΠΚ - 119,6
- ΠΜΚ = ΠΚ - 52,6
- ΠΜΦ = ΠΚ - 52,6
- ΥΦ = ΥΚ - 119,6
- ΥΜΚ = (ΥΚ - 52,6) : 2
- ΥΜΦ = (ΥΚ - 52,6) : 2



**ΜΟΝΟΦΥΛΛΗ ΜΠΑΛΚΟΝΟΠΟΡΤΑ
ΜΕ ΕΝΣΩΜΑΤΩΜΕΝΟ ΠΑΝΤΖΟΥΡΙ**
single tilt & turn door with shutters



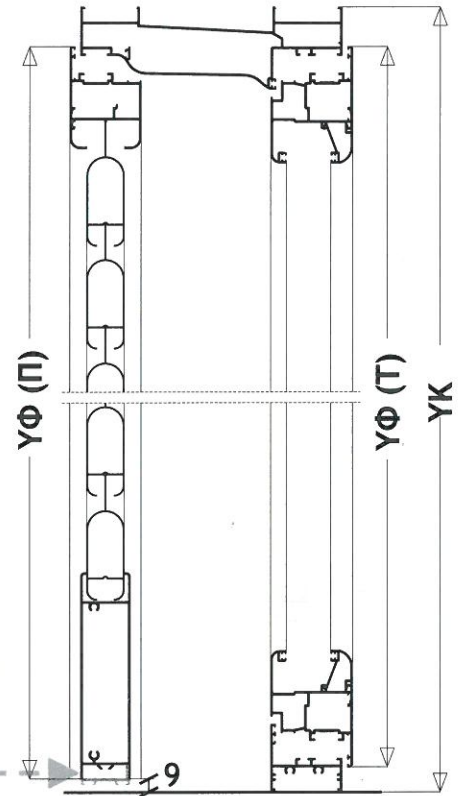
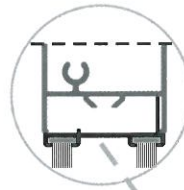
- ΠΚ = ΠΛΑΤΟΣ ΚΑΣΑΣ
length of frame
- ΥΚ = ΥΨΟΣ ΚΑΣΑΣ
height of frame
- ΠΦ = ΠΛΑΤΟΣ ΦΥΛΛΩΝ
length of sashes
- ΥΦ (Τ) = ΥΨΟΣ ΦΥΛΛΟΥ (ΤΖΑΜΙΛΙΚΙ)
height of sash (glass)
- ΥΦ (Π) = ΥΨΟΣ ΦΥΛΛΟΥ (ΠΑΝΤΖΟΥΡΙ)
height of sash (shutters)

ΟΛΑ ΤΑ ΦΥΛΛΑ

- ΠΦ = ΠΚ - 52,6
- ΥΦ (Τ) = ΥΚ - 41,8
- ΥΦ (Π) = ΥΚ - 36

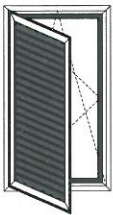


ΠΕΡΙΠΤΩΣΗ 1η



ΚΟΠΕΣ
cutting
instructions

**ΜΟΝΟΦΥΛΛΗ ΜΠΑΛΚΟΝΟΠΟΡΤΑ
ΜΕ ΕΝΣΩΜΑΤΩΜΕΝΟ ΠΑΝΤΖΟΥΡΙ**
single tilt & turn door with shutters



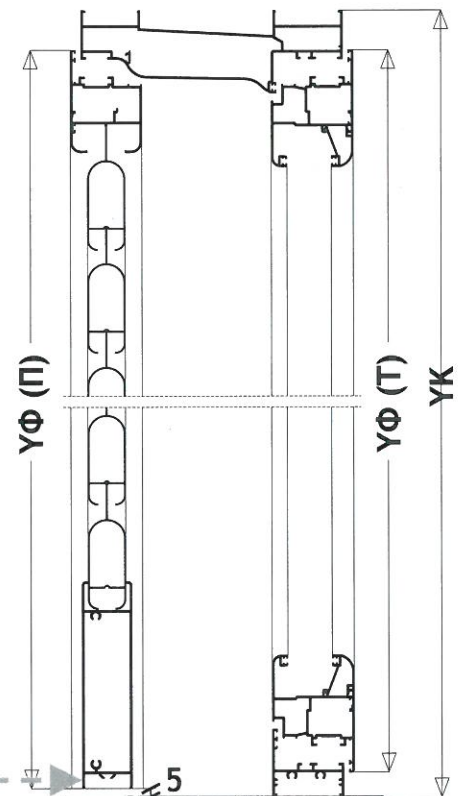
- ΠΚ = ΠΛΑΤΟΣ ΚΑΣΑΣ
length of frame
- ΥΚ = ΥΨΟΣ ΚΑΣΑΣ
height of frame
- ΠΦ = ΠΛΑΤΟΣ ΦΥΛΛΩΝ
length of sashes
- ΥΦ (Τ) = ΥΨΟΣ ΦΥΛΛΟΥ (ΤΖΑΜΙΛΙΚΙ)
height of sash (glass)
- ΥΦ (Π) = ΥΨΟΣ ΦΥΛΛΟΥ (ΠΑΝΤΖΟΥΡΙ)
height of sash (shutters)

ΟΛΑ ΤΑ ΦΥΛΛΑ

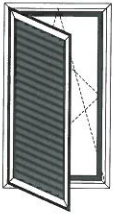
- ΠΦ = ΠΚ - 52,6
- ΥΦ (Τ) = ΥΚ - 41,8
- ΥΦ (Π) = ΥΚ - 32,3



ΠΕΡΙΠΤΩΣΗ 2η



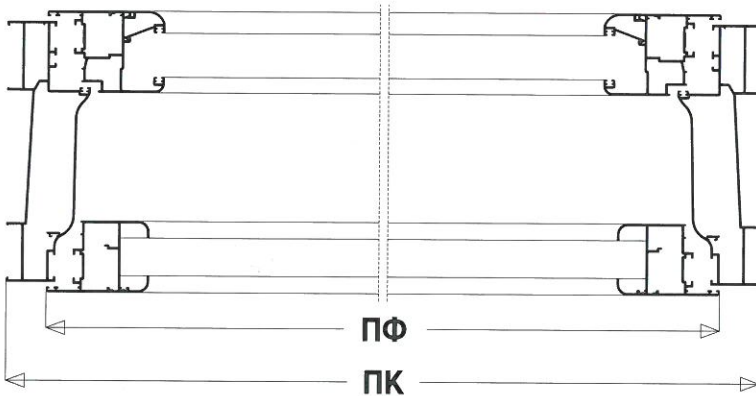
**ΜΟΝΟΦΥΛΛΗ ΜΠΑΛΚΟΝΟΠΟΡΤΑ
ΜΕ ΕΝΣΩΜΑΤΩΜΕΝΟ ΠΑΝΤΖΟΥΡΙ**
single tilt & turn door with shutters




- ΠΚ = ΠΛΑΤΟΣ ΚΑΣΑΣ
length of frame
- ΥΚ = ΥΨΟΣ ΚΑΣΑΣ
height of frame
- ΠΦ = ΠΛΑΤΟΣ ΦΥΛΛΩΝ
length of sashes
- ΥΦ = ΥΨΟΣ ΦΥΛΛΟΥ
height of sash

ΟΛΑ ΤΑ ΦΥΛΛΑ

ΠΦ = ΠΚ - 52,6
ΥΦ = ΥΚ - 52,6

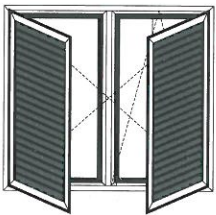


ΠΕΡΙΠΤΩΣΗ 3η



ΚΟΠΕΣ
cutting
instructions

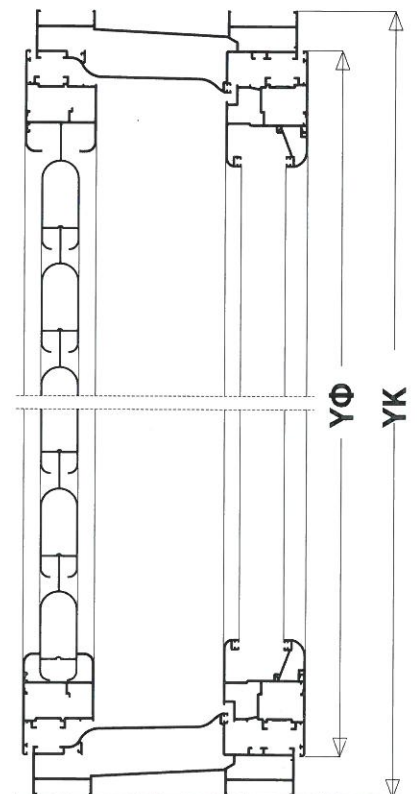
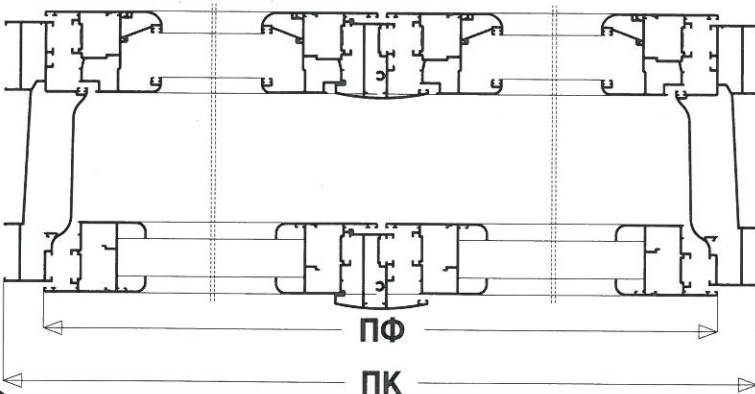
**ΔΙΦΥΛΛΗ ΜΠΑΛΚΟΝΟΠΟΡΤΑ
ΜΕ ΕΝΣΩΜΑΤΩΜΕΝΟ ΠΑΝΤΖΟΥΡΙ**
double tilt & turn door with shutters



- ΠΚ = ΠΛΑΤΟΣ ΚΑΣΑΣ
length of frame
- ΥΚ = ΥΨΟΣ ΚΑΣΑΣ
height of frame
- ΠΦ = ΠΛΑΤΟΣ ΦΥΛΛΩΝ
length of sashes
- ΥΦ = ΥΨΟΣ ΦΥΛΛΟΥ
height of sash
- ΥΜ = ΥΨΟΣ ΜΠΙΝΙΟΥ
height of intermediate

ΟΛΑ ΤΑ ΦΥΛΛΑ

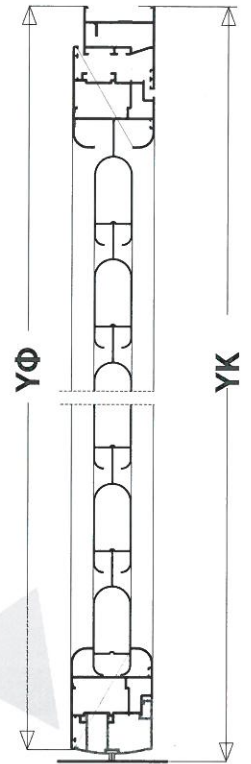
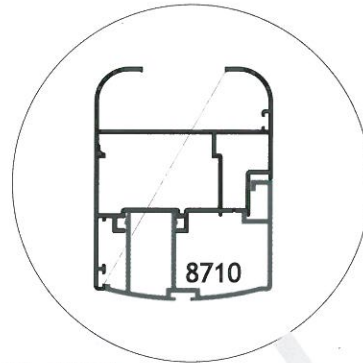
ΠΦ = ΠΚ - (57,6:2)
ΥΦ = ΥΚ - 52,6
ΥΜ = ΥΚ - 124,8



ΠΑΝΤΖΟΥΡΙ ΜΗ ΕΝΣΩΜΑΤΩΜΕΝΟ
single swing-out shutters



- ΠΚ = ΠΛΑΤΟΣ ΚΑΣΑΣ
length of frame
- ΥΚ = ΥΨΟΣ ΚΑΣΑΣ
height of frame
- ΠΦ = ΠΛΑΤΟΣ ΦΥΛΛΟΥ
length of sash
- ΥΦ = ΥΨΟΣ ΦΥΛΛΟΥ
height of sash



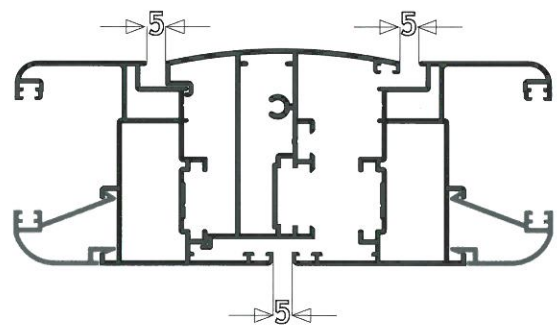
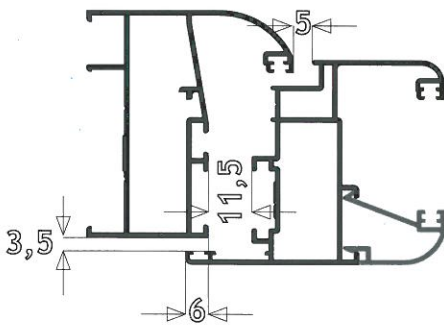
ΜΟΝΟ ΤΟ ΦΥΛΛΟ 8212 (ΜΟΝΟ ΜΕ ΤΙΣ ΚΑΣΕΣ 8104, 8105, 8110)

ΠΦ = ΠΚ - 52,6
 ΥΦ = ΥΚ - 35,0

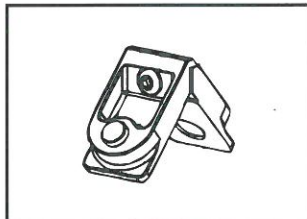


ΚΟΠΕΣ
 cutting
 instructions

ΤΥΠΟΠΟΙΗΣΗ CAMERA EUROPEA
camera europea standardization



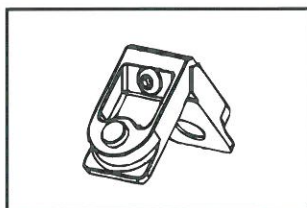
GN 210



ΓΩΝΙΑ ΣΥΝΔΕΣΗΣ ΧΥΤΗ
ΓΙΑ 8204, 8208, 8209,
8210, 8213, 8214, 8222,
8224, 8610

cast corner bracket for
8204, 8208, 8209,
8210, 8213, 8214, 8222,
8224, 8610


GN 211



ΓΩΝΙΑ ΣΥΝΔΕΣΗΣ ΧΥΤΗ
ΓΙΑ 8103, 8104, 8106, 8108,
8110, 8114, 8116, 8118, 8124,
8134, 8202, 8206, 8212, 8216,
8217, 8218, 8610

cast corner bracket
for 8103, 8104, 8106, 8108,
8110, 8114, 8116, 8118, 8124,
8134, 8202, 8206, 8212, 8216,
8217, 8218, 8610

GN 110



ΓΩΝΙΑ ΣΥΝΔΕΣΗΣ ΧΥΤΗ
ΓΙΑ ΤΟ ΜΠΙΝΙ ΠΕΡΙΣΤΡΕ-
ΦΟΜΕΝΟΥ **8610**

cast corner bracket for
adaptor **8610**

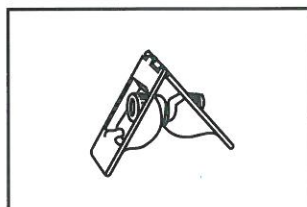
GN 828



ΓΩΝΙΑ ΣΥΝΔΕΣΗΣ ΧΥΤΗ
ΓΙΑ ΤΟ ΦΥΛΛΟ ΠΟΡΤΑΣ
ΜΕ ΚΑΡΤΟΚΛΕΙΔΑΡΙΑ 8218

cast corner bracket for
card locking door sash
8218

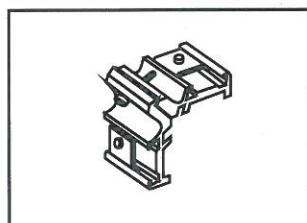
GN 212



ΓΩΝΙΑ ΣΥΝΔΕΣΗΣ
ΑΝΟΞΕΙΔΩΤΗ
ΓΙΑ ΟΛΕΣ ΤΙΣ ΚΑΣΕΣ

two piece corner
bracket for all casements

GN 2510



ΓΩΝΙΑ ΣΥΝΔΕΣΗΣ ΑΛΟΥ-
ΜΙΝΙΟΥ ΓΙΑ 8204, 8208,
8209, 8210, 8213, 8214,
8222, 8224, 8610

aluminium corner bracket
for 8204, 8208, 8209, 8210,
8213, 8214, 8222, 8224,
8610

ΓΩΝΙΑ ΣΥΝΔΕΣΗΣ ΑΛΟΥ-
ΜΙΝΙΟΥ ΓΙΑ 8103, 8104, 8106,
8108, 8110, 8114, 8116, 8118,
8124, 8134, 8202, 8206, 8212,
8216, 8217, 8218, 8610

aluminium corner bracket
for 8103, 8104, 8106, 8108,
8110, 8114, 8116, 8118, 8124,
8134, 8202, 8206, 8212, 8216,
8217, 8218, 8610

ΓΩΝΙΑ ΓΩΝΙΑΣΤΡΑΣ ΓΙΑ
8204, 8208, 8209, 8210,
8213, 8214, 8222, 8224,
8610

corner cleat for 8204,
8208, 8209, 8210, 8213,
8214, 8222, 8224, 8610

ΓΩΝΙΑ ΓΩΝΙΑΣΤΡΑΣ ΓΙΑ
8103, 8104, 8106, 8108, 8110,
8114, 8116, 8118, 8124, 8134,
8202, 8206, 8212, 8216, 8217,
8218, 8610

corner cleat for 8103, 8104,
8106, 8108, 8110, 8114, 8116,
8118, 8124, 8134, 8202, 8206,
8212, 8216, 8217, 8218, 8610

ΓΩΝΙΑ ΓΩΝΙΑΣΤΡΑΣ
ΠΕΡΙΜΕΤΡΙΚΟΥ

corner cleat for 8104

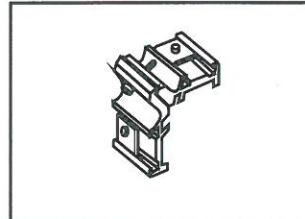
ΓΩΝΙΑ ΣΥΝΔΕΣΗΣ
ΚΑΣΑΣ **8102**

aluminium corner
bracket for frame
8102

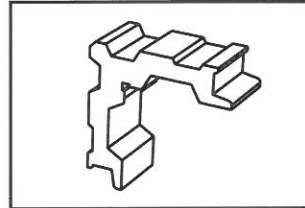
ΓΩΝΙΑ ΣΥΝΔΕΣΗΣ /
ΕΥΘΥΓΡΑΜΜΙΣΗΣ ΓΙΑ ΤΑ
ΑΡΜΟΚΑΛΥΠΤΡΑ 8504,
8506, 8508, 8510, 8512

cast corner bracket for
assembly and alingment
of ext. 8504, 8506, 8508,
8510, 8512

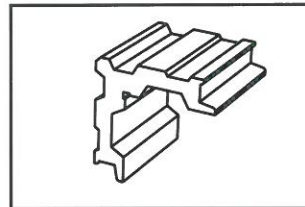
GN 2511



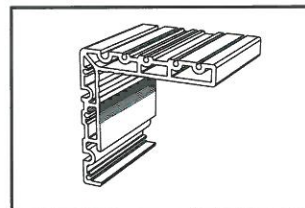
GN 2810



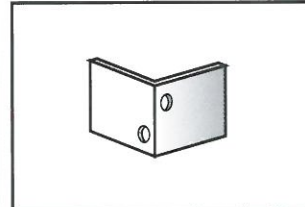
GN 2811



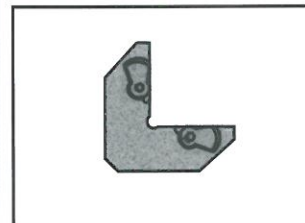
GN 2813




GN 812



GN 860




GN 213



ΓΑΛΒΑΝΙΖΕ ΓΩΝΙΑ
ΕΠΙΠΕΔΟΤΗΤΑΣ No 5

alignment corner Nr 5

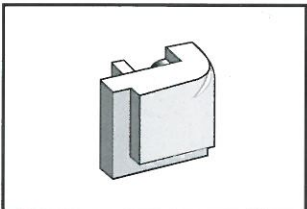
GN 216



ΓΑΛΒΑΝΙΖΕ ΓΩΝΙΑ
ΕΠΙΠΕΔΟΤΗΤΑΣ No 15

alignment corner Nr 15

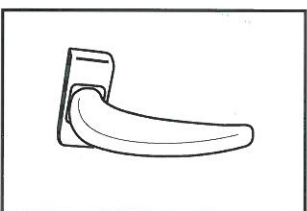
GN 214



ΓΩΝΙΑ ΚΑΜΠΥΛΩΤΗ
ΓΙΑ ΠΗΧΑΚΙ

cast corner piece
for curved glazing
beads

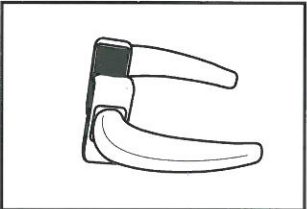
AC 235



ΠΟΜΟΛΟ ΜΟΝΟ

lever handle single

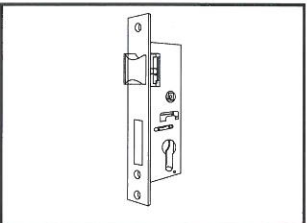
AC 241



ΠΟΜΟΛΟ ΔΙΠΛΟ

lever handle double

AC 236



ΚΛΕΙΔΑΡΙΑ ΑΝΟΙΓΟΜΕΝΩΝ
ΑΠΛΗ 35 mm = AC 237
ΤΡΙΩΝ ΣΗΜΕΙΩΝ = AC 238

security lock for single
acting door
35 mm basket = AC 237
3 point lock = AC 238

ΚΛΕΙΔΑΡΙΑ ΜΑΧΑΙΡΩΤΗ

special deadbolt lock

ΚΥΛΙΝΔΡΟΣ ΚΛΕΙΔΑΡΙΑΣ
75 mm ή 83 mm

lock cylinder 75 mm
or 83 mm

ΑΝΤΙΚΡΥΣΜΑ ΚΛΕΙΔΑΡΙΑΣ
ΑΠΛΗΣ = AC 295
3 ΣΗΜΕΙΩΝ = AC 838

striker plate
35 mm = AC 295
3 point lock = AC 838


ΚΙΤ ΜΗΧΑΝΙΣΜΟΥ
ΑΝΑΚΛΙΣΗΣ (ΧΩΡΙΣ ΨΑΛΙΔΙ
ΚΑΙ ΣΠΑΝΙΟΛΕΤΑ)

tilt & turn mechanism
(projection arm &
rspagnolette are not
included)

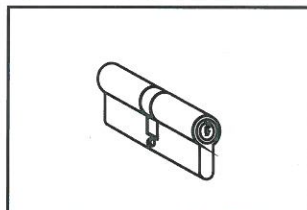
ΣΠΑΝΙΟΛΕΤΑ
ΜΗΧΑΝΙΣΜΟΥ

handle for tilt and
turn mechanism

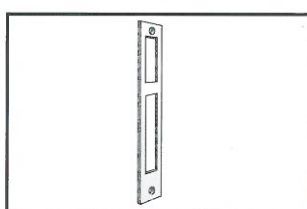
AC 239



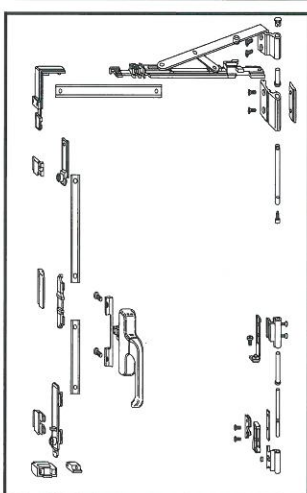
AC 240



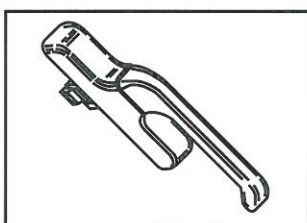
AC 295 | **AC 838**



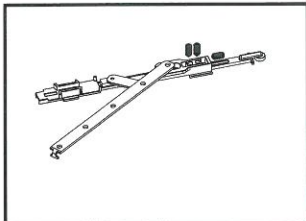
AC 233



AC 232



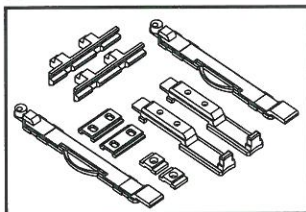
AC 251



ΨΑΛΙΔΙ ΜΗΧΑΝΙΣΜΟΥ
No 1 = AC 250
No 2 = AC 251

projection arm for
tilt and turn mechanism
No 1 = AC 250
No 2 = AC 251

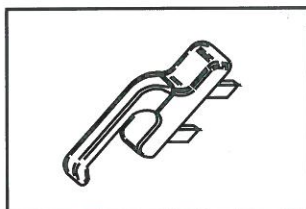
AC 291



ΣΥΡΤΗΣ ΓΙΑ ΔΙΦΥΛΛΟ ΜΕ
ΜΗΧΑΝΙΣΜΟ ΑΝΑΚΛΙΣΗΣ

second frame latch for
tilt & turn mechanism

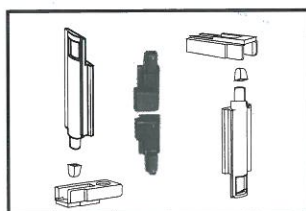
AC 230



ΣΠΑΝΙΟΛΕΤΑ
ΑΝΟΙΓΟΜΕΝΟΥ

espagnolette
for glass door
or window

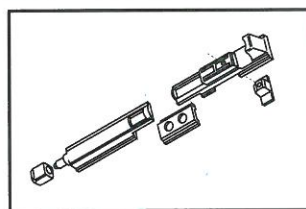
AC 231



ΚΙΤ ΑΣΦΑΛΕΙΑΣ
ΣΠΑΝΙΟΛΕΤΑΣ
ΠΑΝΩ ΚΑΙ ΚΑΤΩ

security kit for the
upper & lower rod
of the espagnolette

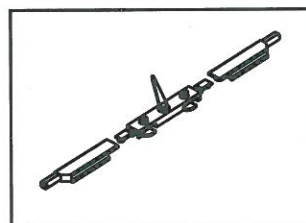
AC 297



ΣΥΡΤΗΣ ΔΙΦΥΛΛΟΥ

second frame latch

AC 897



ΣΥΡΤΗΣ ΜΗΧΑΝΙΚΟΣ
ΜΕ ΛΕΒΙΕ

latch with lever

ΜΟΝΗ ΦΩΛΙΑ ΣΥΡΤΗ

rod striker

ΔΙΠΛΗ ΦΩΛΙΑ ΣΥΡΤΗ

double rod striker

ΜΑΣΚΟΥΛΟΜΕΝΤΕΣΕΣ

90 ΧΙΛ. = AC 272
120 ΧΙΛ. = AC 273
180 ΧΙΛ. = AC 274

aluminium hinge for
shutters
90 ΧΙΛ. = AC 272
120 ΧΙΛ. = AC 273
180 ΧΙΛ. = AC 274

ΜΕΝΤΕΣΕΣ ΝΟΡΜΑΛ

standard aluminium
hinge

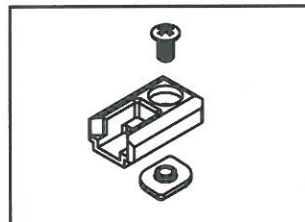
ΜΕΝΤΕΣΕΣ ΤΡΙΤΟΥ
ΦΥΛΛΟΥ

aluminium hinge for
three leaf casement

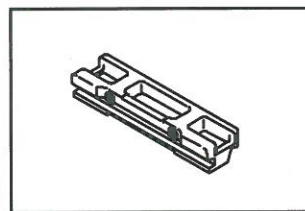
ΚΟΥΜΠΑΣΟ
ΠΡΟΒΑΛΟΜΕΝΩΝ

one position limit arm
for projected vents

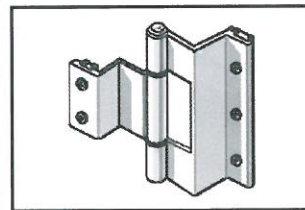
PL 224



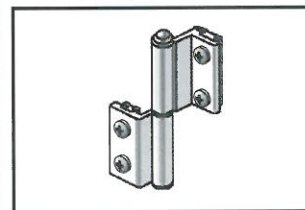
PL 225



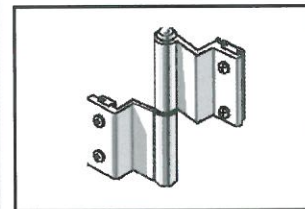
AC 272-273-274



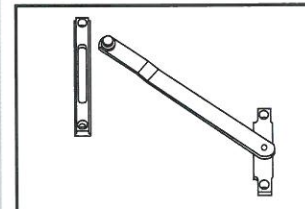
AC 276



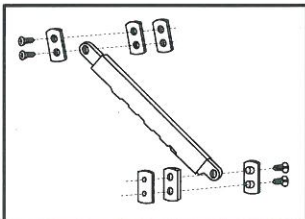
AC 271



AC 252



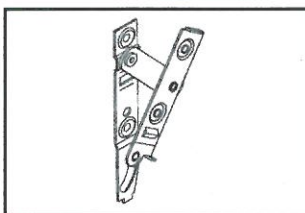
AC 253



ΚΟΥΜΠΑΣΟ 5 ΘΕΣΕΩΝ
ΓΙΑ ΠΡΟΒΑΛΛΟΜΕΝΑ

5 stations arm for
projected vents

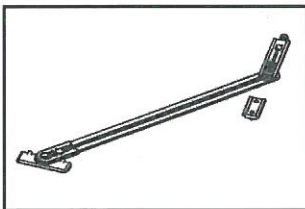
AC 254



ΚΟΥΜΠΑΣΟΜΕΝΤΕΣΕΣ

bottom hung
window hinge

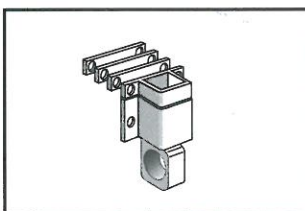
AC 255



ΚΟΥΜΠΑΣΟ ΒΑΡΕΩΣ
ΤΥΠΟΥ ΜΕ STOP

heavy duty
projection arm


AC 234



ΑΕΡΟΠΛΑΝΑΚΙ ΓΙΑ
ΦΕΓΓΙΤΕΣ ΚΑΙ ΜΙΚΡΑ
ΠΑΡΑΘΥΡΑ

aluminium safety latch
for lights or small size
windows


AC 820



ΣΠΑΝΙΟΛΕΤΑ
ΠΕΡΙΣΤΡΕΦΟΜΕΝΟΥ

espagnolette for
rotating windows

AC 821



ΜΥΛΟΣ ΠΕΡΙΣΤΡΕΦΟ-
ΜΕΝΟΥ (απαραίτητο και
το κιτ AC 822)

rotating window clutch
(AC 822 kit must also be
ordered)

ΚΙΤ ΤΑΚΑΚΙΑ ΜΥΛΟΥ
ΠΕΡΙΣΤΡΕΦΟΜΕΝΟΥ

kit for rotating window
clutch

ΓΩΝΙΑ ΜΕΤΑΦΟΡΑΣ
ΚΙΝΗΣΗΣ
ΠΕΡΙΣΤΡΕΦΟΜΕΝΟΥ

kit for motion transfer
on rotating windows

ΣΥΝΔΕΣΜΟΣ ΤΑΥ
(ανθρωπάκι)

connecting bracket

ΚΛΕΙΣΤΡΟ ΚΛΑΣΙΚΟ

locker

ΠΑΝΤΖΟΥΡΟΒΕΡΓΑ
1500 ΧΙΛ. = AC 293
2400 ΧΙΛ. = AC 294

shutter rod
1500 mm = AC 293
2400 mm = AC 294

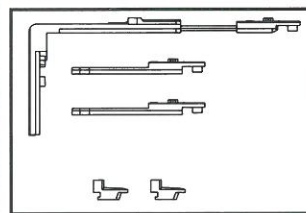
ΑΝΕΜΟΣΤΗΡΙΓΜΑ
ΑΠΛΟ ΜΟΝΟ

wind bracket (single)

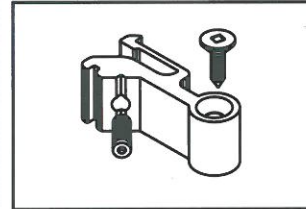
AC 822



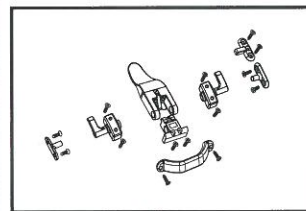
AC 828



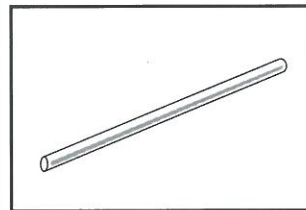
AC 830



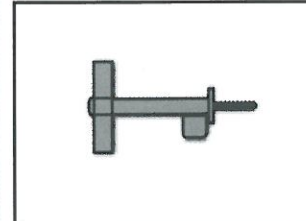
AC 290



AC 293 | AC 294



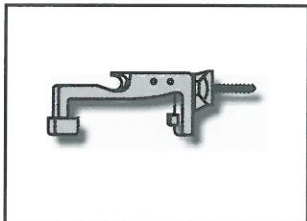
AC 881



ΕΞΑΡΤΗΜΑΤΑ accessories

AC 882

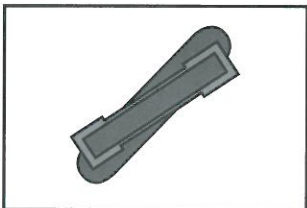
ΑΝΕΜΟΣΤΗΡΙΓΜΑ ΔΙΠΛΟ



wind bracket (double)

PL 870

ΤΑΠΑ ΟΒΑΛΙΝΑΣ



plastic plug for blind

PL 222

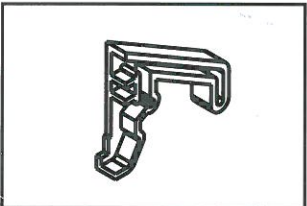
ΤΑΠΑ ΝΕΡΟΧΥΤΗ ΚΑΣΑΣ



plastic cover for outer frame drainage

PL 223

ΤΑΠΑ ΝΕΡΟΧΥΤΗ ΦΥΛΛΟΥ (ΣΕΤ)



plug for sash water deflector (set)

GN 215

ΠΛΑΣΤΙΚΗ ΓΩΝΙΑ ΑΚΜΩΝ



plastic external corner cover for doors

PL 860

ΚΛΙΠ ΓΙΑ ΠΗΧΑΚΙ



clip for glazing bead

ΤΑΠΑ ΙΣΙΟΥ ΜΠΙΝΙΟΥ **8602 (ΣΕΤ)**

plastic plug for adaptor **8602 (set)**

ΤΑΠΑ ΚΑΜΠΥΛΟΥ ΜΠΙΝΙΟΥ **8604 (ΣΕΤ)**

plastic plug for adaptor **8604 (set)**

ΤΑΠΑ ΜΠΙΝΙΟΥ ΠΕΡΙΜΕΤΡΙΚΟΥ **8606 (ΣΕΤ)**

plastic plug for adaptor **8606 (set)**

ΤΑΠΑ ΓΙΑ ΚΟΥΜΠΩΜΑ **8704 (ΣΕΤ)**

plastic cover for water sealing profile **8704 (set)**

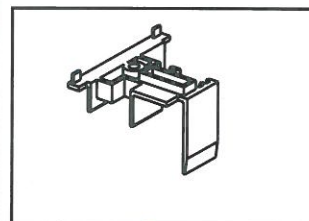
ΤΑΠΑ ΠΡΟΣΘΗΚΗΣ ΦΥΛΛΟΥ ALLEZ-RETOUR (ΣΕΤ)

plug for double action sash adaptor (set)

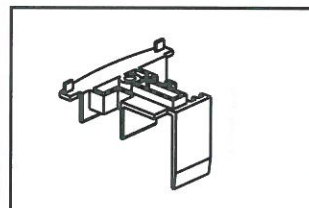
ΛΑΣΤΙΧΟ "ΦΟΥΣΚΑΚΙ"

bubble seal gasket

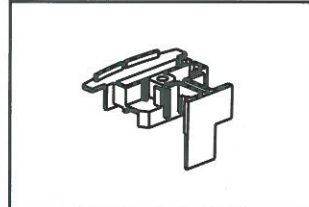
PL 220




PL 221



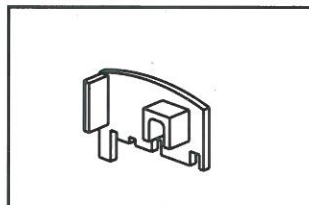
PL 866




PL 612



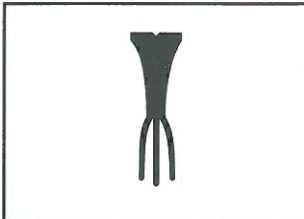
PL 830



LA 201



LA 202



ΛΑΣΤΙΧΟ ΤΑΜΠΛΑ

bottom rail sealing gasket

LA 800



ΛΑΣΤΙΧΟ ΚΕΝΤΡΙΚΟ ΣΤΕΓΑΝΩΣΗΣ

central gasket

LA 801



ΛΑΣΤΙΧΟΓΩΝΙΑ

vulcanized rubber corner

LA 802



ΛΑΣΤΙΧΟ "ΝΥΧΑΚΙ"

interior seal gasket

LA 820



ΛΑΣΤΙΧΟ ΚΕΝΤΡΙΚΟ ΠΕΡΙΣΤΡΕΦΟΜΕΝΟΥ

central gasket for rotating windows

LA 851



ΛΑΣΤΙΧΟ ΤΖΑΜΙΟΥ ΜΕ ΣΚΛΗΡΗ ΒΑΣΗ

slide-in glass gasket with hard base

ΛΑΣΤΙΧΟ ΤΖΑΜΙΟΥ ΚΟΥΜΠΩΤΟ

push-in glass gasket

ΒΟΥΡΤΣΑΚΙ No 10

weather brush No 10

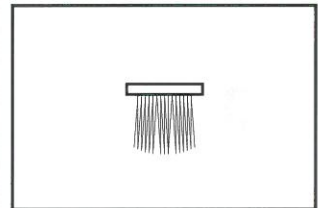
ΒΟΥΡΤΣΑΚΙ No 12

weather brush No 12


LA 850



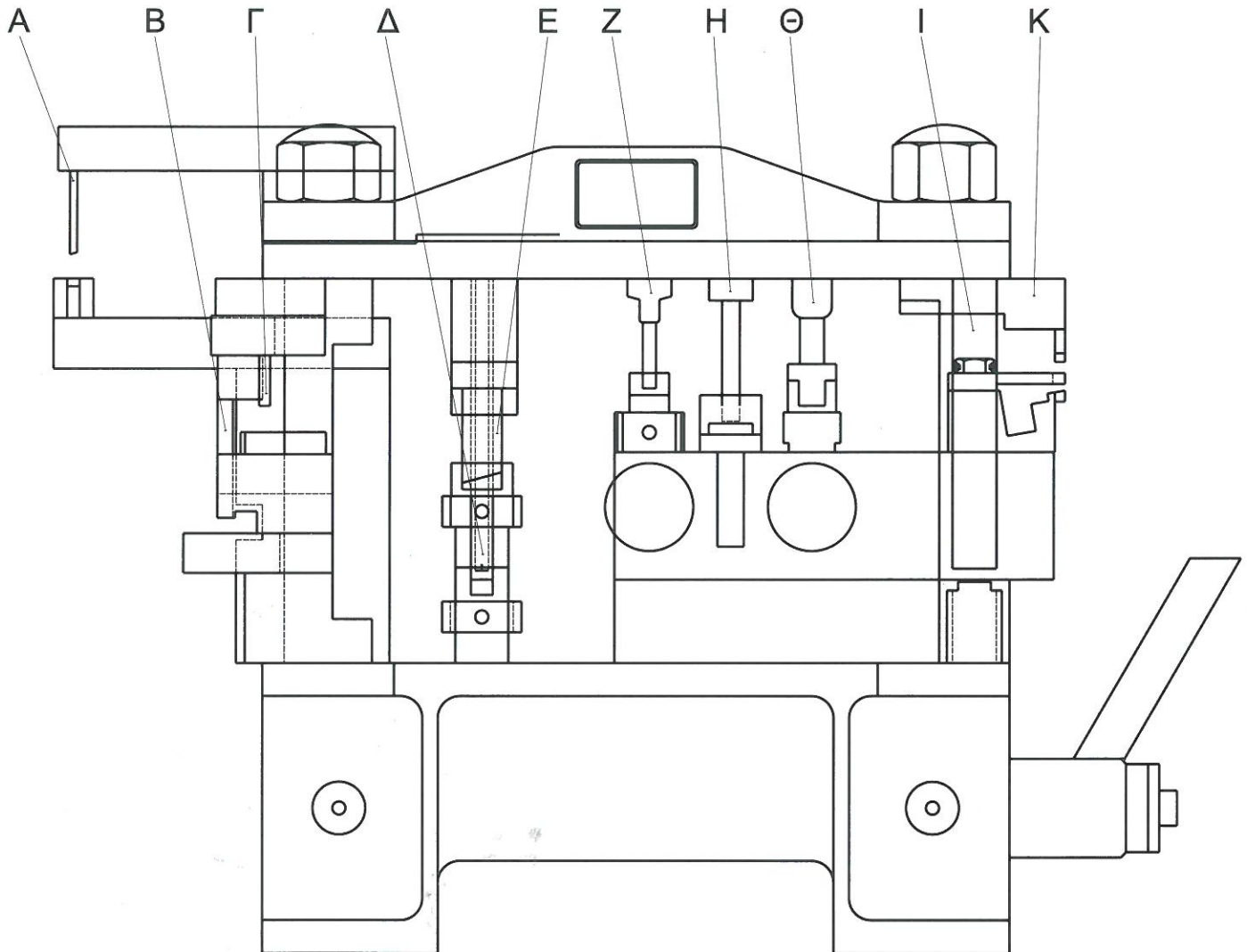
VR 810



VR 812



ΠΡΕΣΑΚΙ ΓΙΑ: SLIM-200, 8000, ENERGY 22
punching press for: SLIM 200, 8000, ENERGY 22



A/A	ΕΙΔΟΣ ΚΑΤΕΡΓΑΣΙΑΣ	TYPE OF CUTTING
A	ΟΠΗ ΚΑΜΒΥΛΙΑΣ ΜΙΚΡΟΥ ΘΑΛΑΜΟΥ ΓΙΑ ΘΕΡΜΟ	small perforator for pins for corner cleats of the thermal break profiles
B	ΚΟΠΤΙΚΟ ΣΠΑΝΙΟΛΕΤΑΣ	perforator for espagnolette
Γ	ΚΟΠΤΙΚΟ ΤΑΪ (ΑΝΘΡΩΠΑΚΙ)	perforator for connecting bracket AC 830
Δ	ΤΡΥΠΗΤΙΚΟ ΓΩΝΙΑΣ ΣΥΝΔΕΣΗΣ	perforator for corner cleats
Ε	ΤΡΥΠΗΤΙΚΟ ΓΩΝΙΑΣ ΣΥΝΔΕΣΗΣ 219 (GN 212)	perforator for corner cleats GN 212
Z	ΤΡΥΠΗΤΙΚΟ ΤΑΜΠΛΑ Φ6	perforator for bottom rail Φ6
H	ΤΡΥΠΗΤΙΚΟ ΝΤΙΖΑΣ	perforator for connecting rod
Θ	ΤΡΥΠΗΤΙΚΟ ΤΑΜΠΛΑ Φ11	perforator for bottom rail Φ11
I	ΚΟΠΤΙΚΟ ΓΙΑ ΝΥΧΑΚΙ	cutting off edges of sashes's connecting rod tunnel
K	ΚΟΠΤΙΚΟ ΝΕΡΟΧΥΤΗ ΦΥΛΛΩΝ	perforator for sashes's drainage